



*Dein Buddy beim Tauchen*

Erster Tauchreiseveranstalter Europas seit 1965



**TOP 10  
Bestseller**

CUBA BELIZE KOLUMBIEN HONDURAS NICARAGUA MEXIKO  
BONAIRE & CURACAO FLORIDA SÜDAFRIKA BALI



## NEWSLETTER

Regelmäßig schreiben wir über unsere Reisen ausführliche Reisetagebücher und Geschichten von über und unter Wasser. Diese teilen wir in unserem Newsletter mit Ihnen. Wenn Sie ihn gerne empfangen möchten, registrieren Sie sich auf unserer Website dafür: [www.nautilus-tauchreisen.de](http://www.nautilus-tauchreisen.de).



## FACEBOOK & INSTAGRAM

Wir freuen uns, wenn Sie mit uns in Kontakt bleiben:

[www.facebook.com/nautilus-tauchreisen](http://www.facebook.com/nautilus-tauchreisen)

[www.instagram.com/nautilus-tauchreisen](http://www.instagram.com/nautilus-tauchreisen)



## 8 SCHRITTE ZU IHREM TAUCHURLAUB

- 1 Nehmen Sie anhand des Hauptkatalogs ein oder mehrere Zielgebiete in die engere Auswahl.
- 2 Besuchen Sie unsere Website [www.nautilus-tauchreisen.de](http://www.nautilus-tauchreisen.de). Hier finden Sie detaillierte Infos, Fotos und Preisangaben. oder Sie finden eine passende Reise in DIESEM Katalog.
- 3 Nehmen Sie Kontakt mit uns auf.  
Telefon 08143 - 93100  
eMail [info@nautilus-tauchreisen.de](mailto:info@nautilus-tauchreisen.de)  
Online-Anfrage [www.nautilus-tauchreisen.de](http://www.nautilus-tauchreisen.de)
- 4 Wir beraten Sie offen und ehrlich. Unsere Mitarbeiter haben langjährige Erfahrung und scheuen sich nicht, Ihnen im Fall der Fälle von einem Zielgebiet abzuraten.
- 5 Sollten wir mit einer der in diesem Katalog aus- geschriebenen Reisen den Nagel auf den Kopf getroffen haben, prüfen wir Flüge und Verfügbarkeit. Sollten Sie Änderungen haben, versuchen wir diese gerne umzusetzen. Wir erstellen Ihnen ein individu- elles Angebot - zum bestmöglichen Preis.
- 6 Gefällt Ihnen unser Angebot, können Sie es nun verbindlich buchen. Rufen Sie uns einfach an und wir erledigen den Papierkram für Sie.
- 7 Sobald die Buchung fertig bearbeitet ist, erhalten Sie eine Buchungsbestätigung mit Angabe der Zah- lungsmodalitäten.
- 8 Zahnbürste und Tauchausrüstung einpacken und los geht 's. Viel Spaß bei Ihrer Nautilus Tauchreise!

## UNSERE VORSCHLÄGE

Bei der Zusammenstellung der Reiseabläufe haben wir darauf geachtet, dass wir Ihnen von allem etwas anbieten. Es ist zum Beispiel in jeder Preiskategorie etwas dabei! Aber auch innerhalb der Reisen selbst, haben wir versucht Ihnen Abläufe zusammen- zustellen, bei denen das Tauchen genauso zur Geltung kommt, wie „Land & Leute“. Sprich es sind auch Reisen dabei, bei denen Sie die Möglichkeit haben, etwas vom Land sehen.

## ÄNDERUNGEN

Selbstverständlich sind Anpassungen jederzeit möglich. Wir ha- ben bei den angebotenen Reisen unsere Meinung und das Fee- dback unserer Kunden einfließen lassen. Aber jede Reise kann gerne noch individuell bearbeitet werden.

## FLUGTARIFE

Wir haben die Preise der verschiedenen Reisen mit der jeweils günstigsten Buchungsklasse der entsprechenden Airline berech- net. Wie Sie mittlerweile vermutlich wissen, ist es so, dass je vol- ler ein Flugzeug wird, desto teurer werden die verbliebenen Sitz- plätze. Dadurch ist es möglich, dass wir für die angebotene Reise einen Aufschlag berechnen müssen. Bei frühzeitiger Buchung be- kommen wir aber normalerweise die günstigste Buchungsklasse.

## BUCHUNGSGRUNDLAGE

In diesem Katalog beschreiben wir unsere Bestseller ohne dabei Hotels, Pakete oder Tauchabläufe genauer zu erklären. Diese In- formationen finden Sie auf unserer Homepage, die damit auch die Grundlage für jede Buchung darstellen.

## AGBs

Unsere Allgemeinen Geschäftsbedingungen finden Sie ebenfalls auf unserer Homepage, aber auf Wunsch lassen wir Ihnen diese selbstverständlich auch gerne zukommen.

## WIR SIND EIN SPEZIALIST

Was selbstverständlich sein sollte, ist es heutzutage leider nicht mehr. Wir kennen das was wir verkaufen persönlich. Teilweise von zahlreichen Besuchen vor Ort.

Entsprechend sind unsere Angaben auf der Homepage sehr präzi- se und unsere Reiseunterlagen enthalten viele Informationen, die Ihnen vor Ort weiterhelfen werden. Im Fall der Fälle, wenn etwas schief läuft, aber natürlich auch wenn Sie „nur“ einen Restaurant- tipp benötigen.



## NAUTILUS TAUCHREISEN

# *Liebe Tauchfreunde*

Nautilus veranstaltet nun bereits seit über 54 Jahren Tauchreisen. Ihr Vertrauen seit so vielen Jahren freut uns mehr, als Sie erahnen können. Vielen Dank dafür! Und dennoch, die Zeit bleibt nie stehen, Dinge verschieben sich, Vorzeichen verändern sich und es gibt immer neue (Tauch-)Urlaubsvarianten. Wir bemühen uns sehr „am Ball zu bleiben“ und bieten Ihnen mit unserem Hauptkatalog und unserer Homepage ([www.nautilus-tauchreisen.de](http://www.nautilus-tauchreisen.de)) zwei unterschiedliche Informationsquellen. Unser Hauptkatalog soll Ihnen eine Übersicht unserer verschiedenen Zielgebiete geben, während Sie auf unserer Homepage sehr detaillierte Informationen, Videos und zahlreiche Bilder über Hotels und Tauchgebiete finden.

Mit diesem Katalog möchten wir Ihnen zusätzlich noch eine weitere Hilfestellung für Ihre Reiseplanung an die Hand geben. Denn wenn Sie sich für ein Zielgebiet entschieden haben, ist ja immer noch die Frage offen, WIE Sie Ihre Reise genau zusammenbauen.

Man liest so viel, die einschlägigen Foren geben unterschiedliche Hinweise und Sie selbst haben sicherlich auch Ideen und Wünsche. Auf den folgenden Seiten finden Sie nun zu zehn Zielgebieten jeweils unseren Bestseller beziehungsweise eine Reise, die wir aufgrund unserer Erfahrung so sehr gut empfehlen können. Zusätzlich haben wir noch Ideen, Varianten oder Tipps mit angegeben, damit Sie die Möglichkeiten etwas besser überblicken können.

Wir würden uns sehr freuen, wenn Ihnen unsere vorgeschlagenen Reiseabläufe bei Ihrer Planung helfen. Sei es, dass Sie Ihre Reise genauso machen möchten oder aber dass Sie so den richtigen Ansatz finden können. Selbstverständlich helfen wir Ihnen dann bei der weiteren Reiseplanung sehr gerne weiter.

Viel Spaß bei Ihrer Reiseplanung!  
Ihr Jan Thies

---

## IMPRESSUM

INHALT / REDAKTION Nautilus Tauchreisen GmbH © 2020

### FOTOAUFNAHMEN

Titelbild: Mondfisch Südafrika by Timo Dersch ([www.timodersch.de](http://www.timodersch.de))

Norbert Probst ([www.unterwasserbild.de](http://www.unterwasserbild.de))

Wolfgang Pölzer ([www.unterwasser-fotos.com](http://www.unterwasser-fotos.com))

Martin Strmiska ([www.aquasphere.sk](http://www.aquasphere.sk))

Timo Dersch ([www.timodersch.de](http://www.timodersch.de))

Daniel Brinckmann ([www.facebook.com/daniel.brinckmann.1](http://www.facebook.com/daniel.brinckmann.1))

Stephen Frink ([www.stephenfrinkphoto.com](http://www.stephenfrinkphoto.com))

Vertragspartner Nautilus Tauchreisen GmbH

KONZEPT / ARTDIREKTION Carola Burg | [cb-kommunikationsbuero.de](http://cb-kommunikationsbuero.de)

DRUCK F&W Druck- und Mediacenter GmbH



# Königin der Antillen

*Cuba – kaum ein Land ist schwieriger in einem Katalog zu beschreiben. Weil es so unfassbar schön ist. Dabei aber zugleich so besonders.*

Teilweise nicht nur positiv. Es gibt Entbehrungen. Aber wer diese einzuordnen weiß, mit der richtigen Einstellung nach Cuba reist und eine gewisse Offenheit mitbringt, der wird mit einer großartigen Erfahrung belohnt. Cuba ist das Land, das mehr Überraschungen bietet, als die meisten Reiseländer. Cuba kann Einstellungen ändern. Cuba ermöglicht es einem, „etwas“ von

*Es gibt so viel zu sehen. Sie erhalten von uns einen selbst ausgearbeiteten Stadtrundgang samt Karte mit an die Hand. Genießen Sie Havanna!*

einer Reise mitzunehmen. Schauen Sie nach rechts und links. Wie sagt man so schön: Blicken Sie über den Tellerrand hinaus. Vor allem die Menschen dort sind so wunderbar. Das Land ist traumhaft. Die Landschaft ist atemberaubend. Die Atmosphäre ist ergreifend. Wir lieben Cuba und das seit über 40 Jahren. Wir waren oft vor Ort und haben das Land RICHTIG kennen gelernt. Es war eine wunderbare Reise.

**Tag 1:** Die Anreise nach Cuba ist einfach, denn es liegt nur maximal ein Stopp zwischen Europa und diesem außergewöhnlichen Land. Wenn man aus dem Flugzeug kommt, fühlt, riecht und schmeckt man gleich eine andere Luft. Am Flughafen von Havanna werden Sie von einem Oldtimer abgeholt und in Ihre Privatunterkunft (eine so genannte Casa Particular) gebracht.

Privatunterkünfte sind in Cuba sehr beliebt, denn sie sind sauber, außergewöhnlich und man könnte kaum näher am cubanischen Leben sein. Nostalgie liegt in der Luft.

**Tag 2:** Wie könnte man Cuba besser „verstehen“ lernen, als in der Hauptstadt Havanna? Es wird

viel restauriert und renoviert und trotzdem spürt man immer noch diesen besonderen Charme. Der Plaza de la Revolución ist ein Pflichtbesuch. Ebenso der Plaza de Armas - so etwas wie die Wiege der Stadt. Die Uferpromenade Malecon ist vor allem zum Sonnenuntergang voller Energie. Die Prachtstraße Prado führt einen quasi in den Kern der sagenumwobenen Altstadt. Das Capitol. Die Kathedrale. Es gibt so viel zu sehen. Sie erhalten von uns einen

selbst ausgearbeiteten Stadtrundgang samt Karte mit an die Hand. Genießen Sie Havanna!

**Tag 3:** Am nächsten Tag nehmen Sie Ihren Mietwagen entgegen – bringen Sie aber bitte etwas Geduld mit. Cuba erlebt man am besten individuell per Mietwagen. Trauen Sie sich! Es lohnt sich. Sie erhalten viele Tipps und praktische Hinweise von uns. Das Ziel für diesen Tag ist Trinidad, aber machen Sie vorher Halt in Santa Clara, wo Che Guevara seinen militärisch größten Sieg landete. Dort gibt es ein Grabmal, Monument und Museum für diesen berühmten Revolutionär. Die Stadt Sancti Spiritus wäre ebenfalls eine sehr schöne Variante auf dem Weg.

**Tag 4:** Heute widmen Sie sich nur Trinidad – einer der drei Kolonialstädte Cubas. Die Kopfsteinpflasterstraßen sind berüchtigt. Die Plaza Mayor ist von prächtigen Kolonialbauten umgeben. Ihre Kamera hat heute viel zu tun.

**Tag 5:** Weiter geht es nach Cienfuegos, aber auf dem Weg dorthin machen Sie unbedingt beim Nationalpark Topes de Collantes Halt. Die Vegetation ist extrem vielfältig und der Wasserfall Salto del Carbuñi ist ein prima Wanderziel. Abkühlung garantiert. Die Stadt Cienfuegos selbst steht immer ein bisschen im Schatten von





- 1 | Maria la Gorda
- 2 | Tal von Viñales
- 3 | Havanna
- 4 | Santa Clara
- 5 | Maria la Gorda
- 6 | Cienfuegos
- 7 | Maria la Gorda



Trinidad, dabei ist sie ebenfalls voller Geschichte und Sehenswürdigkeiten. Dass die Altstadt zum UNESCO Weltkulturerbe ernannt wurde, erscheint nur logisch.

**Tag 6:** Dieser Tag ist ein Transittag und führt Sie von Zentralcuba in den Westen. Genauer gesagt in das weltbekannte Tal von Viñales. Die Fahrt dauert ca. 5-6 Stunden.

**Tag 7:** Das Tal von Viñales bietet den vermutlich schönsten Landschaftsabschnitt Cubas. Die UNESCO hat es mit dem Titel „Kulturlandschaft der Menschheit“ ausgezeichnet. Es handelt sich um eines der bekanntesten Tabakanbaugebiete Cubas. Besuchen Sie die Kegelfelsen, so genannte Mogotes, und die Indianerhöhlen. Aber vor allem werden Sie den Blick auf das Tal nie vergessen.

**Tag 8.** Nach diesem Highlight führt Sie der Weg in die Provinzhauptstadt Pinar del Rio, wo Sie den Mietwagen abgeben können. Wir arrangieren die Reise extra so, dass Sie keine Strecken doppelt fahren müssen oder Zeit durch nervige Kombinationen verlieren. Sie werden direkt bei der Abgabe abgeholt und nach Maria la Gorda gebracht.



**Tag 9 bis 14:** Maria la Gorda bietet vermutlich das beste Tauchgebiet Cubas vom Festland aus. Dieser traumschöne Strandabschnitt ist einfach nur überwältigend. Ein Wunder, dass sich hier kein 5\* All Inclusive-Hotel befindet, sondern „nur“ ein 3\* Taucherhotel. Wir hatten es anfangs von Entbehrungen. Das Essen ist hier nur mittelmäßig (wie in ganz Cuba – bringen Sie sich ein Glas Nutella mit), Sie werden schon einen besseren Service erlebt haben, aber wenn Sie einen Schritt zurück machen und das Gesamtbild sehen, sollten Sie erkennen wie magisch Maria la Gorda ist. Lassen Sie sich darauf ein. Das Tauchen ist zudem großartig – der perfekte Abschluss dieser abwechslungsreichen Reise.

**Tag 15:** Per Transfer gelangen Sie zurück zum Flughafen, wobei wir diesen so organisieren werden, dass der zeitliche Übergang kurzweilig wird. Letzte Chance ein paar Zigarren für Ihre Freunde zu Hause einzukaufen – sofern Sie das nicht schon in Viñales erledigt haben. Vielleicht haben Sie ja sogar Freunde in Cuba gemacht...

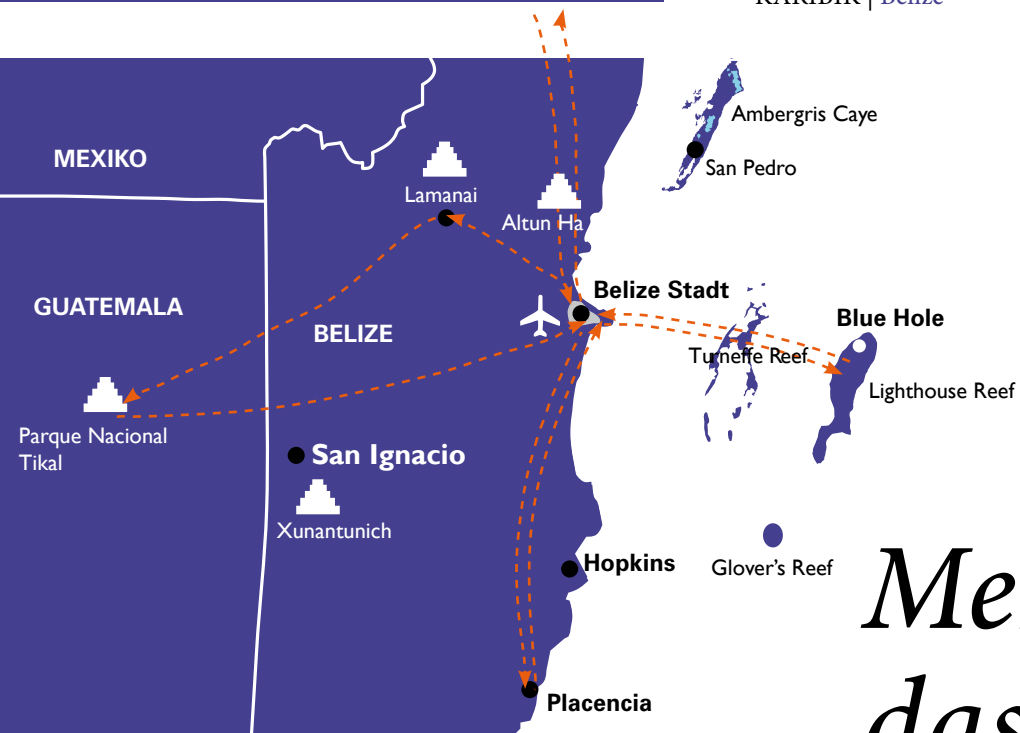
**Tag 16:** Sie fliegen über Nacht zurück und kommen demzufolge am nächsten Tag in Europa an. Schmecken Sie die unterschiedliche Luft?

### Inkludierte Leistungen:

- Alle Flüge ab Deutschland mit Air France (23 kg Freigepäck)
- Oldtimer Transfer in Havanna zur Casa Particular (Privatunterkunft)
- 2 Nächte in einer Casa Particular in Havanna mit Frühstück
- 5 Tage Mietwagen
- 2 Nächte in einer Casa Particular in Trinidad mit Frühstück
- Eine Nacht in einer Casa Particular in Cienfuegos mit Frühstück
- 2 Nächte in einer Casa Particular in Viñales mit Frühstück
- Transfer nach Maria la Gorda
- 7 Nächte im Hotel Maria la Gorda mit Halbpension
- 10 Tauchgänge bei der Tauchbasis Maria la Gorda

### Nicht inkludierte Leistungen:

- Flugsteuern € 370,00
- Versicherung Mietwagen, zahlbar vor Ort, CUC 20,-- pro Tag
- Touristenkarte (Einreisevisum) € 23,--



# Mehr als nur das Blue Hole

*Wie wäre es mit Manatees, Alderrochen, Riffhaie, Ammenhaie, Stachelrochen und Walhaien?*

Belize ist seit vielen Jahren den meisten Tauchern ein Begriff und der Grund ist klar. Keine Hitliste der besten Tauchplätze der Welt, sei es in der Tauchpresse oder TV-Dokumentationen, in der das Blue Hole in Belize nicht erwähnt wird. Zu Recht! Das kreisrunde „Loch“ ist spektakulär und ein einzigartiges Taucherlebnis – auf vielen Ebenen. ABER, Belize ist viel mehr als das Blue Hole.

Manatees. Adlerrochen wie vielleicht nirgends in der Karibik. Riffhaie. Ammenhaie. Stachelrochen. Walhaie. Jeder Tauchgang in Belize ist top! Das war unter Wasser. Über Wasser sind die verschiedenen Inseln und Atolle einfach nur unschlagbar. Wenn man von einem Urlaub in der Karibik träumt, dann träumt man vielleicht von Belize. Türkisblaues Wasser, lässige Beach-

bars, bunte Häuser, leckeres Essen am Meer... Die kleine Halbinsel Placencia ist das beste Beispiel: Dieser Ort ist unglaublich wohlfühlend, denn es ist alles da, was sich ein Tourist wünschen kann, aber auf keinen Fall zu viel davon... Und von den vielen Ausflugszielen an Land haben wir noch gar nicht gesprochen...

**Tag 1:** Die Reise startet mit einem Flug in die USA, wobei es häufig über Atlanta geht. Sollte es die Zeit erlauben, würden sich Besuche im CNN Hauptquartier oder im Coca-Cola-Museum anbieten – beides absolut sehenswert.

**Tag 2:** Am nächsten Vormittag fliegen Sie nach Belize City, der Urlaub ist bereits im Flieger greifbar. Hier beginnt auch die Rundreise. Unser Partner vor Ort ist eine der ältesten Agentu-

ren in Belize und die Touren werden individuell zusammengestellt. Die Guides sind große Klasse und vermitteln Ihnen ganz sicher sehr viele interessante und spannende Informationen.

**Tag 3:** Erste Station ist die Tempelanlage Lamanai – eines der ältesten Mayagebiete. Verlieren Sie sich in dem 3000 Jahre alten und dabei trotzdem sehr gut erhaltenen Areal.

**Tag 4:** Nun geht es ins Nachbarland nach Guatemala. Ziel ist eine der bedeutendsten Mayastätten ihrer Zeit: Die Tempelanlage Tikal. Was für ein Highlight! Das besondere an Tikal ist, dass nur die Tempel und ein paar Wege freigelegt wurden, der Rest ist dichter Urwald. Der Hauptplatz heißt „Place of Sounds“. Aber nicht wegen den Tieren, sondern wegen dem einzigartigen Echo. Trotzdem, auf dem Gebiet erwarten Sie Brüllaffen, Tukane, Nasenbären und viele Tiere mehr. Der Stufentempel oder der so genannte „Tempel des großen Jaguars“ ist natürlich der Topspot der Anlage. Übernachtet wird in Tikal.

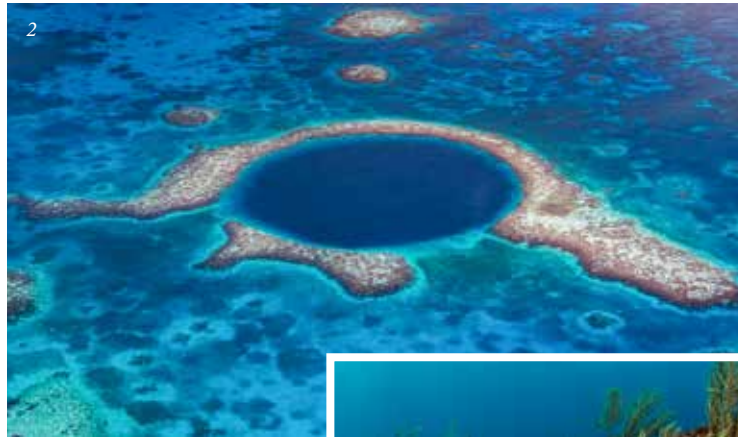
**Tag 5:** Heute steht ein Reisetage an, denn es geht erst zurück nach Belize City, um dann gleich weiter nach Placencia zu fliegen.

**Tag 6 bis 10:** Die Tage auf der Halbinsel Placencia müssen Sie einfach genießen. Karibi-





## Wenn man von einem Urlaub in der Karibik träumt, dann träumt man vielleicht von Belize.



sches Ambiente pur. Wenn Sie auf den schmalen Wegen durch die Bretterhäuser hindurch flanieren, auf dem Weg zu einer Bar oder einem Restaurant, schauen Sie sich einmal bewusst um und saugen die Atmosphäre auf. Karibik! Die Bar Barefoot ist vermutlich recht voll, aber das Essen und die Stimmung dort sind große Klasse. Taucherisch wird Sie diese Region begeistern – wir buchen Ihnen die Tagesausflüge vor. Zum Beispiel zum



Southwater Caye wo Sie hoffentlich Schulen von Adlerrochen sehen werden. Oder zum Glovers Reef, einem der drei Atolle von Belize.

**Tag 11:** Jetzt geht es weiter zum abschließenden Höhepunkt dieser Reise. Ziel ist das Lighthouse Reef, wo sich das Blue Hole befindet. Sie fliegen zurück nach Belize City, wo Sie direkt abgeholt und per Schnellfähre zur Huracan Diving Lodge gebracht werden.



**Tag 12 bis Tag 14:** Dieses deutsche Resort ist wirklich außergewöhnlich. Direkt in einem der besten Tauchgebiete der Karibik, dabei aber klein (fünf Zimmer), rustikal und ursprünglich. Und vor allem nur für Taucher! Vom Festland von Belize werden aufwendige Tagesausfahrten zum Lighthouse durchgeführt, für Sie sind diese Top-Tauchplätze jetzt gefühlte Hausrifftauchgänge. Sensationell! Das Blue Hole liegt nur ca. 10 Minuten entfernt und Sie betachen diesen weltbekannten Tauchplatz vor allen anderen an diesem Tag. Kein aufgewirbeltes Sediment, keine andere Tauchgruppe, nur Sie und dieser mystische Ort. Und seien wir mal ehrlich, nur so kann dieser Tauchplatz auch seine ganze Klasse entfalten. Sie werden diesen Tauchgang abends sehr stolz in Ihr Logbuch eintragen...

**Tag 15:** Leider geht es nun wieder zurück. Erst nach Belize City, dann per Flug über die USA, weiter nach Europa. Wenn Sie im Flieger sitzen, denken Sie nochmal an die unglaublich vielen unterschiedlichen Eindrücke, die Sie in Belize sammeln durften.

**Tag 16:** Der Rückflug erfolgt von Westen her aufgrund der Zeitverschiebung über Nacht und Sie kommen am nächsten Tag wieder in Deutschland an.



- 1 | Tikal
- 2 | Blue Hole
- 3 | Hotel Belizean Nirvana
- 4 | Placencia
- 5 | Glover's Reef
- 6 | Huracan Diving Lodge

### Inkludierte Leistungen:

- Alle Flüge ab Deutschland mit American Airlines (23 kg Freigepäck)
- Eine Zwischenübernachtung in den USA
- 3 Nächte Rundreise (2 Nächte in Belize City und 1 Nacht in Tikal) mit Frühstück
- Eintrittsgelder auf der Rundreise
- Alle Inlandsflüge (23 kg Freigepäck)
- Alle Transfers in Placencia
- 6 Nächte im Hotel Belizean Nirvana mit Frühstück
- 8 Bootstauchgänge bei der Tauchbasis Splash Dive Center
- Alle Transfers in Placencia
- Bootstransfer zum Lighthouse Reef
- 4 Nächte im Hotel Huracan Diving Lodge inklusive Vollpension
- 8 Bootstauchgänge in der Huracan Diving Lodge

### Nicht inkludierte Leistungen:

- Flugsteuern € 490,00
- Transfer in Belize City vom Flughafen zum Hafen und zurück (wird von Huracan Diving organisiert)

**KOLUMBIEN**16 Tage  
14 Hotelnächte**€ 1.749.-**Doppelzimmer  
pro Person

# Lust auf ein Abenteuer?

*Sie suchen einen Spot, den noch nicht jeder kennt?  
Abgelegene Inseln ziehen Sie magisch an?*

Dann wird Ihnen Kolumbien sicherlich sehr gut gefallen... DENN, nicht allzu weit von der mittelamerikanischen Küste entfernt, versteckt sich ein kleines Juwel im karibischen Meer. Bei Google Maps muss man so weit hineinscrollen, dass man eigentlich schon fast glaubt „da kommt nichts mehr“.



Aber wenn man die Insel Providencia einmal entdeckt und gefunden hat, gibt es kein zurück mehr. Für Karibikfans ist sie ein MUSS. Auf der Insel selbst lebt man sehr ruhig, es gibt keine großen Hotels, kein Grundstück gehört einem Investor, jede (Bau-)Entscheidung geht nur

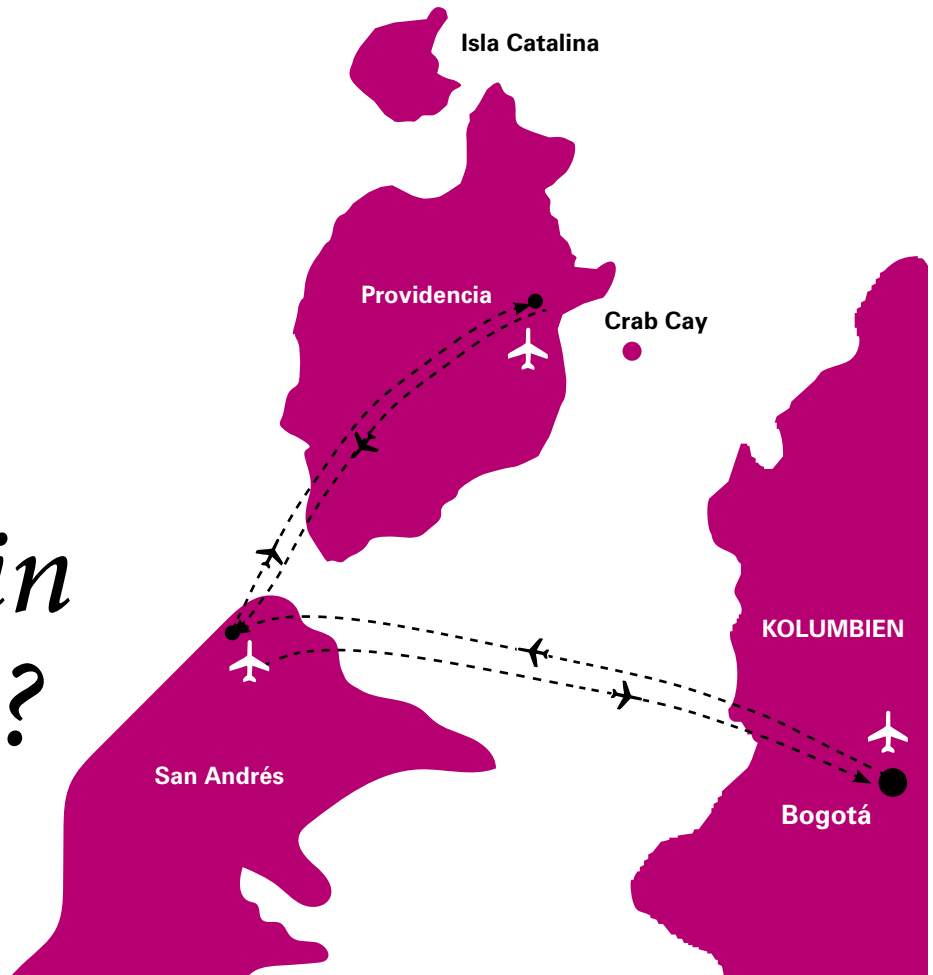
über die Einheimischen. Wifi? Nur an zwei Spots der Insel. In den Koffer gehören lediglich vier T-Shirts, drei kurze (Bade-)Hosen und FlipFlops. Dazu Tauchsachen. Mehr nicht! Die Tauchgebiete zählen zu den besten der Karibik, denn die Natur kann hier voll aufblühen – über und unter Wasser. Providencia ist so einmalig, denn quasi nirgends sonst gibt es diese echte Unverfälschtheit. Karibik pur. Aber das muss man auch wollen und mögen... Daher nochmal: Lust auf Abenteuer?

**Tag 1:** Anreise von Europa nach Bogotá. Es gibt viele Verbindungen nach Kolumbien und Providencia, über Bogota ist es aber am einfachsten. Wir suchen Ihnen ein schönes Hotel in der Altstadt von Kolumbiens Hauptstadt heraus, damit Sie diese besondere Stadt noch ein bisschen erkunden können.

**Tag 2:** Diesen Tag nutzen Sie idealerweise um Bogotá zu entdecken. Es gibt viel zu sehen! Das Goldmuseum ist ein Klassiker, die Altstadt mit den prächtigen Kolonialbauten sehr lohnenswert und der 3.152m hohe Berg „Cerro de Monserrate“ so etwas wie das Wahrzeichen von Bogotá. Der Tag ist auf jeden Fall schnell vorbei...

**Tag 3:** Es geht weiter von Bogotá auf die Insel San Andrés – der Flug dauert ca. zwei Stunden. San Andrés ist quasi die Schwesterinsel von Providencia, dabei jedoch das genaue Gegenteil: laut, voll und touristisch. Die Bewohner von Providencia nehmen San Andrés als abschreckendes Beispiel. Entsprechend würden wir versuchen den Aufenthalt dort so kurz wie möglich zu halten und Ihnen sofort einen Anschlussflug nach Providencia buchen. Wobei Flug vielleicht das falsche Wort ist, Inselhüpfer trifft es eher. Auf Providencia angekommen geht es entspannt ins Hotel, um abends dann gleich den ersten Sonnenuntergang am Strand zu genießen.

**Tag 4 bis 14:** Genießen Sie Providencia! Kommen Sie an. Lassen Sie die Insel auf sich wirken. Lassen Sie Worte wie Zeit, Hektik oder müssen hinter sich. Lassen Sie die Insel „passieren“. Mieten Sie sich im Hotel ein Moped, welches wir gerne bereits vorab für Sie anfragen. Auf Providencia gibt es kaum Autos, hier bewegt man sich auf zwei Rädern fort. Ohne Helm, dafür mit FlipFlops. Beim Einchecken an der Tauchbasis werden Sie vermutlich mit einem strahlenden „Hey Mann“





# In den Koffer gehören lediglich vier T-Shirts, drei kurze (Bade-)Hosen und FlipFlops. Dazu Tauchsachen. Mehr nicht!



1



4



5

vom Tauchbasenbesitzer Daniel begrüßt. Er und sein Team kennen die Insel an Land und unter Wasser wie niemand sonst. Sie werden es erleben. Beim Tauchen an den Steilwänden begrüßen Sie karibische Riffhaie. Und zwar viele davon! Sie werden nicht angefüttert, sondern sie sind einfach da. Die Korallen sind voll intakt und die Fischvielfalt großartig, denn es gibt keine Bananenboote, keine Fischerei oder ähnliches. Nur drei Tauchbasen mit je einem kleinen Tauchboot. Machen Sie sich bei dem Tauchplatz „Tete`s Place“ auf Fischwolken gefasst! Teilweise sieht man das Riff vor lauter Fischen nicht mehr... Sensationell! Wenn Sie mor-



2

- 1 | Bogotá
- 2 | Providencia
- 3 | Sirius Dive Resort
- 4 | Machineel Bay / Providencia
- 5 | Isla Catalina

gens zur Tauchbasis kommen, kann es durchaus mal sein, dass es hin und wieder etwas dauert - wenn irgendjemand irgendwas vergessen hat. Das passiert. Das ist die Karibik.

Nach dem Tauchen sollten Sie unbedingt die Insel erleben. Entweder am Southwest Beach, dem vielleicht schönsten Strand der Insel, oder vielleicht in der Machineel Bay?! Beides absolute Traumstrände mit schönen Beachbars. Fragen Sie in Rolands Bar nach dem Catch of the Day und wenn Sie Roland selbst erwischen, kann er Ihnen gleich noch erzählen, warum er einen deutschen Namen trägt. Ya Mann!

Besuchen sollten Sie unbedingt noch die Isla Catalina mit seinem Morgan's Head, ein Fels, benannt nach dem berühmten Piraten. Oder Crab Cay, eine vorgelagerte kleine Insel, die schöner kaum sei könnte. Möglichkeiten gibt es viele.

**Tag 15:** Sie reisen in einem „Rutsch“ nach Hause. Erfreulicherweise kann man die Flüge so kombinieren, dass Sie an einem Tag von Providencia nach San Andrés, von San Andrés nach Bogotá und von Bogotá nach Europa fliegen können. Vertrauen Sie hier auf unsere Erfahrung, wir suchen die richtigen Kombinationen für Sie heraus. Vergessen Sie nicht am Flughafen von Bogotá noch ein bisschen Kaffee als Souvenir mit nach Hause zu bringen – Ihre Freunde werden sich freuen!

**Tag 16:** Der Rückflug nach Europa erfolgt über Nacht und Sie kommen am nächsten Tag wieder in Deutschland an. Der Übergang wird komisch, das garantieren wir Ihnen...



3

## Inkludierte Leistungen:

- Alle Flüge ab Deutschland mit Air Europa (23 kg Freigepäck)
- 2 Nächte in Bogotá mit Frühstück
- Inlandsflüge von Bogotá nach San Andrés (23 kg Freigepäck)
- Inlandsflüge von San Andrés nach Providencia (10 kg Freigepäck)
- 12 Nächte im Hotel Sirius mit Frühstück
- 10 Bootstauchgänge bei der Tauchbasis Sirius Dive Center
- Alle Transfers auf Providencia

## Nicht inkludierte Leistungen:

- Flugsteuern € 540,00

**HONDURAS**21 Tage  
19 Hotelnächte**€ 3.279.-**Doppelzimmer  
pro Person

## Honduras ist so ein bisschen die bekannte Unbekannte...

*Vermutlich haben die meisten schon mal irgendwie von Honduras gehört, vielleicht klang es sogar auch recht interessant, aber so richtig Bescheid wissen wohl die wenigsten.*

Entsprechend ist dieses mittelamerikanische Land immer noch ein kleiner Insidertipp, obwohl es, was die Tauchgebiete angeht, relativ weit vorne mitschwimmt. In Honduras macht es vor allem die Mischung! Kultur, Strände, Tauchen, karibisches Leben... Das Schöne ist, dass es eigentlich überall eine gute touristische

Stadt in den USA die Reise geht, man kann hier durchaus aus der Not eine Tugend machen. Zu besichtigen gibt es überall viel und die Einreise ist längst nicht mehr so zeitaufwendig wie früher.

**Tag 2:** Vormittags geht es dann weiter in die touristische Hauptstadt von Honduras: San Pedro Sula. Hier arbeiten wir seit vielen Jahren mit einer Schweizer Agentur zusammen, die dort spannende Pakete und Touren anbietet. Deshalb beginnt auch hier Ihre Rundreise.

**Tag 3:** Am nächsten Tag steht direkt eines der Highlights auf dem Programm, und zwar die Mayastadt Copán. Die Fahrt dorthin ist etwas „individueller“, aber das Ziel ist den Aufwand wert. Sowohl der Kolonialort selbst, als auch die Mayastadt sind absolut sehenswert. Da es verhältnismäßig wenig Touristen dorthin verschlägt, kann man die von der Natur teilweise bereits zurückeroberte Ruinenstadt, wunderbar besichtigen. Nachmittags genießen Sie honduranischen Kaffee und abends die leckere mittelamerikanische Küche...



**Tag 4:** Nochmal geht es in den Bus, aber der Zwischenstopp am Wasserfall Pulhapanzak macht einfach nur Spaß. Wer will, kann sogar per Flying Fox über die Wassermassen schweben! Machen Sie Halt an einem der Obststän-

## Hier gibt es die echte Karibik - nicht die aus den Werbekatalogen...

Infrastruktur gibt, nur eben wenig Touristen! Das macht Honduras unterm Strich auch sehr interessant.

**Tag 1:** Zunächst einmal fliegt man von Europa in die USA. Verbindungen gibt es unzählige, wobei wir natürlich die beste und angenehmste herausuchen. Eine Zwischenübernachtung ist (leider) nicht zu umgehen, aber egal über welche





de... Danach folgt noch eine kurze Fahrt in den Nationalpark Meambar Azul. Die Panacam Lodge ist hier die ideale Unterkunft – rustikal und mittendrin.

**Tag 5:** Am nächsten Tag machen Sie eine geführte Tour durch den Nationalpark (passendes Schuhwerk mitnehmen!), wobei hier bisher fast jeder Gast positiv überrascht war. Dieser Programmpunkt liest sich recht gewöhnlich, aber danach ist jeder begeistert.

**Tag 6:** Jetzt geht es (endlich) auf die Inseln! Zuerst fahren Sie zum Hafentort La Ceiba, von wo aus die Fähre nach Utila geht. Das Fährterminal beschreibt die Insel ganz gut: offen, locker, unkompliziert und „karibisch“. Nachmittags erkunden Sie ein wenig die Insel Utila, aber gehen Sie nicht zu weit – die beste Pizza der Insel gibt es nämlich im Hotel.

**Tag 7-12:** Diese Tage sind Karibik pur. Hier gibt es die echte Karibik - nicht die aus den Werbekatalogen. Musik auf der Straße, Mopeds und Quads auf der Straße, Strommasten und -leitungen an jeder Ecke, Bars aus Holz über dem Wasser, kleine Restaurantschuppen mit irre leckerer Küche und Handwerkskunst. Utila wird sie emotional packen. Hier bleiben Weltreisende hängen. Hier machen junge Leute für eine lange Zeit Halt, obwohl sie schon längst woanders sein wollten. Und hier finden Taucher ein zu Hause. Die Unterwasserwelt ist komplett gesund und vielfältig. Zur richtigen Jahreszeit kann man sogar Walhaie sehen, aber diese dürfen auf keinen Fall der Grund sein, nach Utila zu reisen. Die Insel hat so viel mehr zu bieten... Wer einmal in einer Hängematte am Meeresufer einen Cocktail während des Sonnenunterganges in



der Hand hatte, in einer kleinen Bretterbude auf Plastikstühlen ein irre leckeres Sandwich frisch zubereitet genossen hat oder nach dem Tauchen die chillige Atmosphäre aufgesaugt hat, der wird in Utila sein Herz verlieren.

**Tag 13:** Der Abschied wird schwer fallen. Aber die größere Nachbarinsel lockt. Per Fähre geht es direkt nach Roatán.

**Tag 14-19:** Roatán ist größer und vielschichtiger als Utila. Vor allem aber ist das Tauchen extrem gut. Die Steilwände an der Südküste sind der Grund warum Roatán unter Tauchern schon lange bekannt sind. Haie gibt es ebenfalls! Und Wracks. Die Orte Westend und Westbay bieten wunderschöne Strände und Restaurants. Es gibt viel zu unternehmen, aber die meisten Gäste bleiben schlichtweg die meiste Zeit unter Wasser... Wenn Taucher Honduras kennen, dann häufig wegen den Tauchgebieten vor Roatán!

**Tag 20:** Eine abwechslungsreiche Reise geht zu Ende. ABER, der Vorteil dieser Kombination ist, dass es ab Roatán direkte Flugverbindungen zurück in die USA gibt. Entsprechend geht es auch gleich am selben Tag weiter zurück nach Europa.

**Tag 21:** Da die Flüge aus dem Westen über Nacht gehen, erfolgt die Ankunft am Tag darauf. Meistens morgens...

- 1 | *Mango Inn*
- 2 | *Utila*
- 3 | *Wasserfall Pulhapanzak*
- 4 | *Roatán*
- 5 | *Tobri Divers*



### Inkludierte Leistungen:

- Alle Flüge ab Deutschland mit Delta/Air France/KLM (23 kg Freigepäck)
- Eine Zwischenübernachtung in den USA
- 4 Nächte Rundreise (1 Nacht in San Pedro Sula, 1 Nacht in Copan und 2 Nächte im Nationalpark) mit Frühstück
- Besuche und Eintrittsgelder auf der Rundreise
- Fährtransfer nach Utila, Transfer ins Hotel
- 7 Nächte im Hotel Mango Inn mit Halbpension
- 12 Bootstauchgänge bei der Tauchbasis Utila Dive Center
- Fährtransfer nach Roatán, Transfer zum Hotel
- 7 Nächte im Hotel Tobri Divers mit Halbpension
- 10 Bootstauchgänge bei der Tauchbasis Tobri Divers
- Transfer zum Flughafen

### Nicht inkludierte Leistungen:

- Flugsteuern € 480,00





## Es gibt Reisen. Und es gibt andere Reisen.

*Nach Nicaragua zum Beispiel.*

Das ist das einhellige Feedback, das wir bisher von all unseren Gästen bekommen haben. Eine Reise nach Nicaragua macht etwas mit einem. Sie löst vielleicht sogar etwas aus. Zu vielen Gästen, die wir nach Nicaragua gebucht haben, haben wir bereits vor oder oft nach der Reise eine besondere Beziehung aufgebaut. Zum einen weil die Beratung für Nicaragua etwas anders verläuft als gewöhnlich, ganz einfach, weil es mehr zu besprechen gibt und wir auf mehr



Hotel Los Delfines

Dinge hinweisen (müssen) als bei anderen Reisen. Und zum anderen weil sicherlich nicht jeder Lust auf eine solche Reise hat und wer sich dafür entscheidet, wohl auch unsere Philosophie verstanden hat. Denn wir bei Nautilus suchen außergewöhnliche Orte, wie zum Beispiel die Corn Islands in Nicaragua.

**Tag 1:** Die Reise startet überraschend unkompliziert. Sie fliegen über die USA nach Managua, die Hauptstadt Nicaraguas. Alles an einem Tag. In Managua empfängt Sie unsere deutsche (Incoming-)Agentur. Der Inhaber kommt aus dem Ruhrgebiet und lebt mit seiner Familie in Nicaragua.

**Tag 2:** Am nächsten Tag beginnt die Rundreise mit einer Tour durch Managua. Sie besichtigen die Kathedrale, einen lebhaften „Local“-Markt und den Nationalpalast. Sollte es vulkanologisch möglich sein, besichtigen Sie den aktiven Vulkan Masaya und steigen zum Krater hinauf. Die Aussicht ist atemberaubend. Manchmal qualmt und dampft es...

**Tag 3:** Nach dem Abenteuer auf dem Berg, widmen Sie sich wieder „normaleren“ Sehens-




Nicaragua – Granada

würdigkeiten. Die Kolonialstadt Granada zählt zu den schönsten des Landes. Die Kathedrale von Granada, das Kloster San Francisco und die historische Altstadt stehen auf dem Programm. Flanieren abschließend noch an der Strandpromenade entlang.

**Tag 4:** Wenn man Lonely Planet nach den „Top Drei“ von Nicaragua befragt, kommen die Corn Islands, Granada und León als Antwort. Dementsprechend führt Sie die Rundreise nun auch in die ehemalige Hauptstadt León. Absolut sehenswert.

**Tag 5:** Der nächste Tag dient dem Übergang auf die Inseln. Jetzt ist Ihr Abenteuergeist gefragt. Der Flug nach Big Corn Island ist noch internationaler Standard, aber dann beginnt der Spaß. Leider gibt es keine Möglichkeit für uns, die beiden kommenden Transfers zu arrangieren. Sprich, Sie organisieren sich bitte selbstständig ein Taxi am Flughafen, welches Sie zum Hafen bringt. Dort kaufen Sie sich das Ticket für die Fähre nach Little Corn Island. Tipp: Nehmen Sie sich reißfeste Plastiktüten für Ihr Handgepäck mit, falls es mal regnerisch ist. Auf Little Corn Island werden Sie am Hafen abgeholt, den Weg zum Hotel legen Sie aber zu Fuß zurück, denn auf der Insel gibt es keine moto-



- 1 | Big Corn Island
- 2 | Little Corn Island
- 3 | Little Corn Island
- 4 | Little Corn Island
- 5 | Little Corn Island
- 6 | Vulkan Masaya

risierten Fortbewegungsmittel. Die „Hauptstraße“ ist ein kleiner Trampelpfad.

**Tag 6 bis 11:** Die Tage auf Little Corn Island sind das Herzstück dieser Reise. Genießen Sie die Unbeschwertheit dieses besonderen Ortes und das bezaubernde Inselleben. Little Corn Island hat was Magisches... Vor allem die kleinen Restaurants der Locals sind sensationell! Die

Und prima Sichtweiten!  
Bei all dem Zauber, solch eine abgeschiedene und ursprüngliche Insel birgt auch Nachteile in sich, das sollte man wissen.

**Tag 12:** Es geht zurück auf die große Nachbarinsel Big Corn Island. Hier machen wir aus der Not eine Tugend, denn wir wollen sicher gehen, dass es keine Probleme bei der Überfahrt gibt und planen deshalb die Rückreise etwas früher ein. Aber, der Vorteil ist, dass der schönste Tauchplatz der beiden Inseln viel besser von Big Corn Island aus erreicht werden kann!

**Tag 13 und Tag 14:** Big Corn Island hat viele großartige Strände, aber diese sind nur Nebendarsteller, wenn Sie zum Blowing Rock fahren. Dieser Tauchplatz ist DAS Highlight zum Schluss. Strömung umspült diesen Unterwasserberg, weshalb oft Großfische zu sehen sind. Die Unterwasserwelt ist absolut herausragend und voller Leben. Eine Reise auf die Corn Islands ist nicht komplett, wenn man nicht am Blowing Rock tauchen war. Wenn Sie mögen, machen Sie auch

gerne zwei Tauchausfahrten dorthin – vielleicht ja sogar einen Nachttauchgang?

**Tag 15:** Nun geht es leider wieder zurück ins normale Leben, beginnend mit dem Rückflug nach Managua.

**Tag 16:** Der Flug zurück nach Europa erfolgt über die USA – zum Glück erfolgt die Rückreise zeitlich stressfrei. Guten Heimflug!

**Tag 17:** Nach Ihrem Nachtflug über den Atlantik kommen Sie wieder in Europa an.

## Wenn man Lonely Planet nach den „Top Drei“ von Nicaragua befragt, kommen die Corn Islands, Granada und León als Antwort.

Insel ist so übersichtlich, dass man viele Besucher immer wieder sieht, wodurch eine angenehme Atmosphäre entsteht. Machen Sie auch mal in eine Wanderung entlang der Dschungelküste im Norden der Insel – die Strände dort sind lächerlich schön. Zusammenfassend kann man sagen, dass Little Corn Island erfreulicherweise, sicherlich hauptsächlich aufgrund der nicht ganz einfachen Anreise, ein Backpacker-Paradies geblieben ist.

Das Tauchen ist karibische Schönheit pur. Keine Steilwände, dafür tolle Korallengärten mit vielen Rochen, Haien und Fischschwärmen.

### Inkludierte Leistungen:

- Alle Flüge ab Deutschland mit KLM/Air France (23 kg Freigepäck)
- 4 Nächte Rundreise (4 Nächte in Managua) mit Frühstück
- Besuche und Eintrittsgelder auf der Rundreise
- Alle Inlandsflüge (12 kg Freigepäck + 9 kg Handgepäck)
- 7 Nächte im Hotel Los Delfines mit Frühstück
- 10 Bootstauchgänge bei der Tauchbasis Los Delfines
- Transfer auf Big Corn Island zum Hotel
- 3 Nächte im Hotel Paraiso Beach mit Frühstück
- 4 Bootstauchgänge bei der Tauchbasis Dive Corn Island
- Transfer zum Flughafen auf Big Corn Island
- Eine Nächte in Managua mit Frühstück
- Alle Transfers in Managua

### Nicht inkludierte Leistungen:

- Transfer zum Fährhafen auf Big Corn Island
- Fährticket von Big Corn Island nach Little Corn Island und zurück
- Flugsteuern € 390,00

MEXIKO

16 Tage  
14 Hotelnächte

€ 2.299.-

Doppelzimmer  
pro Person

# Best of Karibik

Maya-Kultur, Sombreros, Strände, Süßwasserhöhlen, Großfische, Tequila, Tortillas, Steilwände und Wracks – das ist Mexiko.

Es gibt weltweit so viele taucherische Highlights und vor allem Großfische werden immer gefragter. Aus keinem wirklich ersichtlichen Grund rutscht Mexiko hier immer „ein bisschen hinten runter“. Dabei kann man in nur einem Urlaub zwei wirklich sehr unterschiedliche Regionen – über und unter Wasser – wunderbar miteinander kombinieren – wir sprechen von der Region rund um Playa del Carmen und der Insel Cozumel, beides auf der Halbinsel Yucatán:

**Walhaie:** gibt es im Sommer (aber nur Schnorcheln)

**Segelfische:** gibt es im Februar und März (aber nur Schnorcheln)

**Bullenhaie:** gibt es im Dezember und Januar

Am Festland kann man Süßwasserhöhlen (so genannte Cenoten) so gut wie vermutlich nirgends auf der Welt betauen und auf der Insel Cozumel gibt es massive Steilwände. Der pure Tauchertraum.

**Tag 1:** Sie fliegen locker und entspannt von Europa nach Cancun, direkt auf der Halbinsel Yucatán. Es gibt sogar einige Non-Stop-Verbindungen, ansonsten wäre gegebenenfalls ein Zubringer notwendig. Abgeholt werden Sie von unserer deutschen Agentur vor Ort, die seit vielen Jahren sämtliche Touren und Pakete rund um Yucatán organisiert. Ihr Urlaub startet in Playa del Carmen.

**Tag 2 bis 7:** Der Strand vor Playa del Carmen ist unbeschreiblich schön. Weiß, flach und das türkisblaue Wasser schiebt sanfte Wellen ans Ufer. Genießen Sie ihn. Zwischen den Tauchpausen. Denn vormittags tauchen Sie entweder vor Playa del Carmen oder aber in den Cenoten. Die Cenoten sind weitestgehend flach und sogar für Open Water-Taucher zu betauen. Die Sicht ist natürlich spektakulär gut, die Sta-

des Kukulcán ist das Highlight einer jeden Tour. Nehmen Sie sich hier einen Führer, sofern Sie keinen ausführlichen Reiseführer dabei haben – es lohnt sich.

Sollte gerade eine der drei oben angegebenen „Großfisch-Saisonzeiten“ sein, sollten Sie das ausnutzen. Oder vielleicht sogar Ihre danach Reise planen? Je nachdem wie Sie die Schwerpunkte setzen wollen...

## Die Cenoten sind weitestgehend flach und sogar für Open Water-Taucher zu betauen.

laktiten und Stalagmiten sind stumme Zeugen aus einer älteren Zeit und wenn sich Licht in das Höhlensystem verirrt, wird es sensationell. Nachmittags und abends flanieren Sie durch den Ort, schlürfen kühle Drinks, essen leckere Tortillas und Fajitas oder aber Sie sind aktiv. Entweder für einen ganzen oder je nach Belieben auch nur für einen halben Tag, mieten Sie sich ein Auto und erkunden die Umgebung. Es gibt so viel zu sehen, dass die Auswahl schwer fallen wird. Klassiker sind natürlich die Maya-Tempelanlagen Tulum und Chichén Itzá. Tulum ist der einzige Maya-Tempel direkt am Wasser und Chichén Itzá ist eine der bedeutendsten Mayastätten auf der gesamten mexikanischen Halbinsel. Vor allem die Pyramide

**Tag 8:** Heute steht der Hotelwechsel an und Sie werden erst vom Hotel zum Hafen gebracht. Danach geht es weiter mit der Fähre, auf der Insel Cozumel

werden Sie wiederum von einem Mitarbeiter unserer Agentur abgeholt und ins Hotel gefahren. Der Vorteil hier ist, dass wenn Sie schon einmal an der Basis in Playa del Carmen eingechekkt haben, Sie sich kein zweites Mal an der Basis auf Cozumel einchecken müssen!

**Tag 9 bis 14:** Hoffentlich haben Sie sich auf dem Festland richtig verausgabt, denn auf Cozumel geht es nun etwas ruhiger zu. Hier steht das Tauchen an einem der schönsten Riffe der Karibik im Vordergrund. Jeden Morgen gibt es Ausfahrten mit zwei Tauchgängen, so dass Sie am frühen Nachmittag zurückkehren. Nach einem kurzen Mittagessen, könnten Sie nun





- 1 | Walhaitour
- 2 | Allegro Cozumel
- 3 | Allegro Playacar
- 4 | Bullenhai
- 5 | Tulum
- 6 | Segelfischtour
- 7 | Cenote



sogar nochmal eine weite Ausfahrt mitmachen. Ansonsten relaxen Sie einfach am Strand relaxen und kommen tatsächlich komplett zur Ruhe. Vielleicht ein- oder zweimal lohnt sich ein Ausflug, entweder per Mietwagen (empfehlen wir immer gerne) oder per Taxi. Die Hauptstadt von Cozumel San Miguel sollte man durchaus einmal besucht haben. Wir geben Ihnen in den Reiseunterlagen immer gerne ein paar Tipps mit auf den Weg. Das Hotel auf Cozumel hat die perfekte Lage, denn die besten Riffe der Insel liegen direkt vor

der Haustür. Das Palancar Reef zum Beispiel ist einer der besten Spots der gesamten Region an dem man problemlos drei bis vier Tauchgänge machen kann. Es handelt sich um eine steilabfallende Wand, die von vielen Canyons durchsetzt ist. Dazu wimmelt es hier nur so vor Riffleben...

**Tag 15:** Am Rückreisetag geht es in einem Rutsch durch. Transfer zum Hafen, Fährfahrt, Transfer zum Flughafen und Rückflug nach



Europa. Wenn Sie im Flieger nochmal einen Blick auf Ihre (Unterwasser-)Fotos werfen, werden Sie sich wundern, wie Sie das alles erlebt haben...

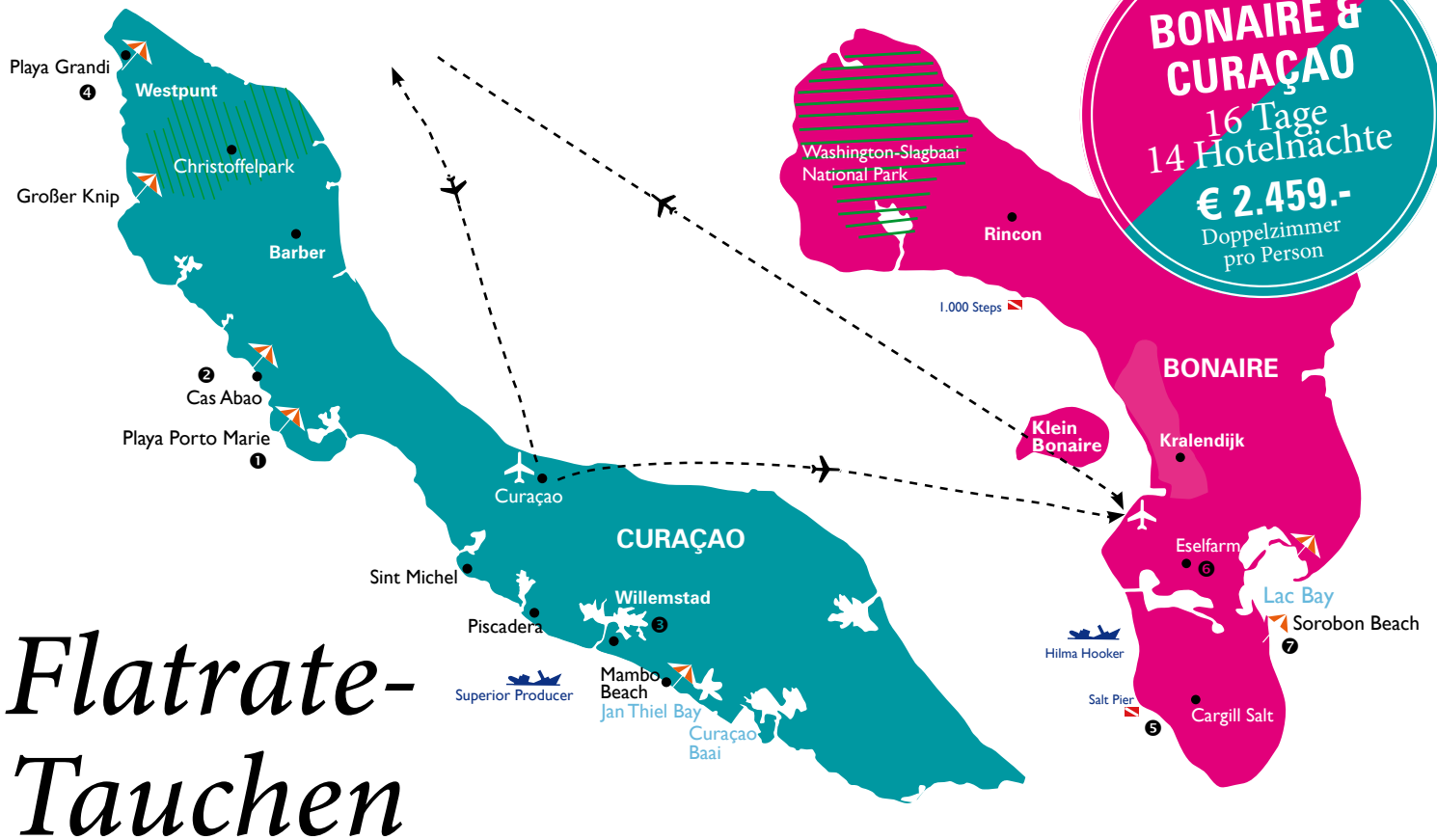
**Tag 16:** Am nächsten Tag kommen Sie in Deutschland an – der Flug erfolgt über Nacht. Willkommen zurück zu Hause...

### Inkludierte Leistungen:

- Alle Flüge ab Deutschland mit Air France/Delta (23 kg Freigepäck)
- Transfer ins Hotel in Playa del Carmen
- 7 Nächte im Hotel Allegro Playacar mit All-Inclusive
- 6 Cenotentauchgänge bei der Tauchbasis Pro Dive
- Fährtransfer nach Cozumel, Transfer zum Hotel
- 7 Nächte im Hotel Allegro Cozumel mit All-Inclusive
- 10 Bootstauchgänge bei der Tauchbasis Pro Dive
- Fährtransfer zurück nach Playa del Carmen, Transfer zum Flughafen

### Nicht inkludierte Leistungen:

- Flugsteuern € 410,00



# Flatrate-Tauchen

*Tauchen so oft Sie wollen. Tauchen wann Sie wollen.  
Tauchen wo Sie wollen. Das ist Bonaire. Und Curaçao.*

Die beiden Inseln haben etwas, was es weltweit in dieser Form nur ganz ganz selten gibt. Wenn überhaupt. Nämlich wunderschöne Riffe, die bis zum Ufer reichen und dadurch die jeweilige Insel zu einem einzigen Hausriff verwandeln. Zu mindestens jeweils auf der windabgewandten Seite. Curaçao zählt 44, Bonaire sogar 65 (ohne vorgelagerte Inseln!) Tauchplätze! Man bucht einfach ein Tauchpaket „unlimitiertes Riff-Tauchen“ und bekommt dafür so viele Tauchgänge, wie man eben möchte. Die Frage nach dem „so oft man will“ wäre also geklärt. Aber wieso wann und wo man will? Nun, um diese beiden Fragen zu beantworten reicht eine Information. Auf Bonaire und

Curaçao taucht man ohne Tauchguide, sondern auf eigene Faust. Da die Tauchplätze denkbar einfach sind, kann man das auch. Die Sicht ist gut, Strömung gibt es keine, insofern ist das für jeden Taucher gut zu schaffen. Da man also selbstständig taucht, kann man auch selbst entscheiden wann und wo man tauchen will. Eine einmalige Möglichkeit. Und damit das alles auch so einfach ablaufen kann, wie wir es gerade beschrieben haben, benötigen Sie nur noch einen Mietwagen, der ideal auf das Tauchen zugeschnitten ist: einen Pick-Up-Truck. Hier können Sie Ihr Tauchequipment einfach auf die Ladeflächen packen und los geht es!

Das Beste dabei ist die Flexibilität. Von uns bekommen Sie Karten der jeweiligen Insel, auf denen die Tauchplätze eingezeichnet sind. Dazu Infos rund um die Tauchplätze, welche wiederum am Straßenrand mit farblichen Steinen markiert sind – nicht zu verfehlen. Das heißt, Sie fahren zum Beispiel los zum Tauchen, sehen auf dem Parkplatz Ihres angedachten Tauchplatzes aber zu viele andere Autos. Was machen Sie? Sie fahren weiter. Einfach so. Zum nächsten Tauchplatz. Der sich nur 500 Meter entfernt befindet. Sie werden es lieben!

**Tag 1:** Anreise mit der KLM von Europa nach Curaçao – diese Reihenfolge (also erst Curaçao und dann Bonaire) ist wichtig, denn ansonsten muss man einen Zwischenstopp auf einer Nachbarinsel in Kauf nehmen. Die Flüge kommen meist recht spät an, insofern passiert an dem Tag, außer der Mietwagenannahme, nicht mehr viel. Kommen Sie in Ruhe an und schlafen sich erst einmal richtig aus...

**Tag 2 bis 7:** Curaçao ist eine Insel für aktive Urlauber. Und durch den Mietwagen haben Sie auch die Möglichkeit dazu. Sie erhalten von uns mit den Reiseunterlagen viele Tipps für



Willemstad





- 1 | Salt Pier
- 2 | Bonaire
- 3 | Eselpark
- 4 | Captain Don's Habitat



- 5 | Rancho el Sobrino
- 6 | Schwenkbare Brücke Willemstad
- 7 | Playa Grandi
- 8 | Cas Abao

Restaurants, Strände und Sehenswürdigkeiten, die wir selbst getestet haben. Sie können sich die Tage nun ganz unterschiedlich einteilen, zum Beispiel in dem Sie an bestimmten Tagen NUR tauchen und anderen dafür NUR die Insel erkunden. Oder aber vielleicht wollen Sie morgens tauchen und nachmittags an einen Strand fahren? Alles ist möglich. Sie sollten auf jeden Fall mal die Strände Playa Porto Marie ❶ und Cas Abao ❷ besuchen, denn beides sind absolute Traumstrände... Die Hauptstadt Willemstad ❸ ist ebenfalls ein MUSS, schließlich vereinen sich hier viele kulturelle Einflüsse und Sie können dort eine echte Besonderheit nicht nur besichtigen, sondern auch ausprobieren. Und zwar die schwenkbare Fußgängerbrücke direkt in der Altstadt von Willemstad. Für die Tauchplätze kann man unmöglich echte Tipps ausgeben, denn es gibt einfach zu viele richtig gute Tauchplätze. Schildkröten sehen Sie im Westen von Curaçao auf jeden Fall häufiger. Am Besten am Playa Grandi ❹ - hier können es auch mal zehn und mehr werden!

**Tag 8:** Weiter geht es auf die Nachbarinsel Bonaire. Eine Kombination der beiden Inseln bietet sich insofern so gut an, weil sie beide über Wasser sehr unterschiedlich sind und beide unter Wasser große Qualitäten besitzen. Curaçao ist eher die größere Insel, die auch „normale“ Urlauber bereisen, während Bonaire eine reine Taucherinsel ist. Hierher verirren sich nur ganz selten auch andere Touristen. Vom Reiseablauf



ist es insofern sehr angenehm, als dass die KLM beide Inseln anfliegt, so dass Sie nach Curaçao fliegen und ab Bonaire zurückreisen können... Die Mietwagenannahme auf Bonaire erfolgt wie auf Curaçao.


**Tag 9 bis 14:** Sobald Sie auf Bonaire ankommen, werden Sie den Unterschied zur Nachbarinsel bemerken. Hier ist alles deutlich kleiner und beschaulicher. Dafür gibt es aber mehr Taucher. Auf Bonaire dreht sich wirklich alles rund ums Tauchen. Man kommt auch sehr leicht mit anderen Tauchern ins Gespräch und kann so ganz schnell ein paar Tipps und Empfehlungen austauschen.

Sie sollten unbedingt den Tauchplatz Salt Pier ❶ einplanen. Die Salzgewinnungsanlage im Süden der Insel ist mit ihren dicken Stahlsäulen, dem Fischreichtum und der mystischen Atmosphäre definitiv ein Highlight.

Wenn Sie einen Ausflug machen wollen, fahren Sie am Besten zuerst zum Donkey Sanctuary ❺ (auf Bonaire werden viele Esel von Autos angefahren, daher werden sie in diesem riesigen Park quasi gerettet), bringen ein paar Karotten aus dem Supermarkt mit und haben große Freude daran, wie die zahlreichen Esel ihre Köpfe in Ihr Auto stecken. Danach folgen Sie einfach der Straße zum Sorobon Beach ❷ – dem schönsten Strand der Insel. Dort gibt es nämlich mehrere sehr gemütliche Surferbars. Apropos Essen, unsere Empfehlung wäre der Foodtruck KingKong, wo Sie sicherlich den besten Burger der Insel bekommen... Ideal auch für zwischendurch.

**Tag 15:** Zählen Sie am Ende des Urlaubs mal Ihre absolvierten Tauchgänge! Es waren bestimmt einige Tage dabei, bei denen Sie nach vielen Tauchgängen abends vor Müdigkeit nur so ins Bett gefallen sind, oder? Die Rückreise erfolgt denkbar einfach, denn es geht direkt von Bonaire zurück nach Europa...

**Tag 16:** Sie fliegen über Nacht und kommen am nächsten Morgen wieder in Europa an.



### Inkludierte Leistungen:

- Alle Flüge ab Deutschland mit KLM (23 kg Freigepäck)
- Alle Transfers auf Curaçao mit eigenem Mietwagen
- 7 Nächte im Hotel Rancho El Sobrino mit Frühstück
- 6 Tage Unlimitiertes Riff tauchen bei der Tauchbasis Dive'n Curacao
- 7 Tage Mietwagen Pick-Up-Truck mit Vollkaskoversicherung (Rück erstattung der Selbstbeteiligung)
- Inlandsflug Curaçao - Bonaire (23 kg Freigepäck)
- Alle Transfers auf Bonaire
- 7 Nächte im Hotel Captain Don's Habitat mit Frühstück
- 6 Tage Unlimitiertes Riff tauchen bei der Tauchbasis Captain Don's Habitat
- 6 Tage Mietwagen Pick-Up-Truck mit Vollkaskoversicherung ohne Selbstbeteiligung

### Nicht inkludierte Leistungen:

- Flugsteuern € 330,00
- Bonaire Marine Park USD 45,-



**FLORIDA**  
 16 Tage  
 14 Hotelnächte  
**€ 2.499,-**  
 Doppelzimmer  
 pro Person



# Die Karibik der USA

*Florida ist ein Traum. Man muss sich nur darauf einlassen.*

Florida ist sicherlich spätestens seit den 80er Jahren ein Wunschzielgebiet vieler Europäer. Daran hat sich vermutlich bis heute nichts geändert, wenngleich sich die Möglichkeiten vervielfacht haben. Wir haben Florida seit 2001 selbst ungefähr 15x bereist und dabei mehrere schöne Varianten herausgefiltert. In unserem Hauptkatalog finden Sie hierzu auch noch weitere anschauliche Geschichten und Anmerkungen!

**Tag 1:** Sie fliegen von Europa nach Orlando – eine DER Aschenputtel-Geschichten in den USA. Früher war Orlando eher ein sumpfiges Gebiet mit einigen Orangenplantagen. Doch dann kam Walt Disney 1971 und verhalf der Stadt mit seinem Vergnügungspark zu einem unglaublichen Aufstieg. Sie können selbstverständlich einige Nächste in Orlando verbringen, bei unserem Vorschlag hier, geht es aber gleich weiter. Sie nehmen Ihren Mietwagen in Empfang und fahren direkt Richtung Westküste Floridas – dem Golf von Mexiko. Ziel ist das kleine Örtchen Crystal River.

**Tag 2:** Ihre Reise startet gleich mal mit einem der absoluten Highlights. Dazu müssen Sie aber früh aufstehen! Denn es geht per Boot um ca. 6 Uhr morgens in die verzweigten Arme des Flusses Crystal River. Hierhin ziehen sich, vor allem im Winter, die Rundschwanzseekühe oder auch Manatees zurück, um das „wärmere Wasser zu genießen“. Sie schnorcheln mit diesen äußerst zutraulichen und neugierigen Knuddeltieren, die Sie eigentlich nicht berühren dürfen, aber die Manatees werden dafür SIE berühren. Unglaublich, wie verspielt sie sind und die Nähe regelrecht suchen. Ihre Augen werden danach



leuchten, das versprechen wir Ihnen. Den Nachmittag können Sie anschließend nutzen um „anzukommen“ und die Gegend zu erkunden. Wer mag, es gibt sogar ein paar interessante Quelltöpfe, die man gut betauschen kann.

**Tag 3:** Wir planen mittlerweile eigentlich immer zwei Nächte in bzw. am Crystal River ein, weil die meisten Gäste zweimal die Manatee-Tour machen wollen. Mittags brechen Sie dann in das drei Stunden weiter südlich gelegene Bradenton Beach auf. In diesem Fall ist die Fahrt ein echtes Highlight, denn die Küstenstraße ist einfach nur großartig. Sie sollten zwischendurch unbedingt mal eine Pause einlegen, hier essen gehen, da einen Kaffee trinken und dort ein Eis genießen. Die Stadt Clearwater verfügt über einen Sandstrand, der so breit ist wie eine Autobahn. Gönnen Sie sich den Spaß und laufen ihn mal ab... In St. Pete Beach ist es nicht viel anders. Genießen Sie diesen kleinen Roadtrip! In Bradenton Beach gibt es an der kleinen Uferstraße zahlreiche Restaurants, die



1 | Seven Mile Bridge  
2 | Key Largo  
3 | Crystal River  
4 | Wrack der Duane



sich direkt am Meer befinden. Hier lassen Sie den Tag stilvoll ausklingen. Oder vielleicht essen Sie noch einen Donut zum Nachtisch am Strand?

**Tag 4:** Heute geht die „wilde Fahrt“ weiter, und zwar in den mondänen Ort Naples. Die Fahrt dauert ungefähr 2 ½ Stunden, wobei Sie auch wieder ideal Stopps einbauen können. Sanibel Island beispielsweise ist eine wunderbar atmosphärische Insel, mit dem angeblich höchsten Muschelvorkommen der USA. Naples ist dann wieder ein schicker Ort am Meer mit einem Traumstrand und palmengesäumten Flaniermeilen.

**Tag 5:** Nun geht es (endlich) ins Tauchgebiet, und zwar die Florida Keys. Die nördlichste Insel ist Key Largo und hier findet man auch die besten Tauchspots dieser Region. Die Fahrt dauert knapp drei Stunden und Sie können noch am selben Tag in der deutschen Tauchbasis Scuba Fun einchecken. Damit Sie sich gut zurechtfinden bekommen Sie von uns ausführliche Reisetipps mit Ihren Reiseunterlagen.

**Tag 6 bis 10:** Es gibt so viele gute Frühstücksrestaurants, dass Sie vermutlich nicht alle durchprobieren können. Danach geht es jeweils zum Tauchen – bei einer Ausfahrt werden zwei Tauchgänge absolviert. Der Pennekamp Nationalpark hat viel zu bieten! Entweder Sie tauchen

im flacheren Bereich, der nur so strotzt voller Leben. Riffhaie, Ammenhaie, Adlerrochen, Schildkröten, massige Barsche und Barrakudas. Dazu formatfüllende Fischschwärme – für Fotografen. In den Florida Keys gibt es zudem zahlreiche, massive Wracks. Wie zum Beispiel die 160 Meter lange Spiegel Grove oder die 110 Meter lange Duane. Am Nachmittag oder mal in einer Tauchpause würden sich verschiedene Ausflüge anbieten: die weltberühmten Everglades zum Beispiel...

**Tag 11:** Dieser Tag wird Ihnen die spektakulärste Autofahrt Ihres Lebens beschern. Denn der Highway Number One führt Sie über die vielen, kleinen Inselchen bis nach Key West – dem südlichsten Punkt der USA. Wenn eine Straße nur von Wasser umgeben ist, schaut man schon mal rechts und links. Sagenhaft. Der Höhepunkt ist die sieben Meilen (fast elf Kilometer) Brücke! Fürs Mittagessen haben wir auch eine tolle Empfehlung für Sie – frischen Fisch in der Keys Fisheries.

**Tag 12:** Entspannen Sie in der Karibik der USA. Key West ist nämlich gefühlt mehr karibisch als amerikanisch. Der Smathers Beach, die Duval Street mit dem Hemingway House, ein Sonnenuntergang am Mallory Square, die verschiedenen (Beach-)Restaurants... Key West ist ein Traum. Schnappen Sie sich ein Fahrrad und entdecken Sie die Insel. Das ist Urlaub pur. .

**Tag 13:** Tauchen Sie am größten Wrack der Florida Keys, nämlich der Vandenberg. Mit über 160 Metern Länge ist dieser Brocken das zweitgrößte künstliche Riff der Welt. Es empfehlen sich zwei Tauchgänge – einer für die Details im und am Wrack selbst und einer, um einfach mal nur über diesen Giganten zu schweben.

**Tag 14:** Wir staffeln die Rückreise ein wenig und führen Sie in der ersten Phase zurück nach Miami. Hier buchen wir ein Hotel in Miami Beach für Sie, damit Sie den schönsten Teil der Stadt kennen lernen können. Und wer nochmal ein wenig einkaufen möchte – zahlreiche Malls wären vorhanden...

**Tag 15:** Heute genießen Sie noch einmal den Strand von Miami Beach, bevor Sie nachmittags

Ihren Mietwagen wieder abgeben. Danach Ihre Einkäufe gut verstauen und ab in den Flieger.

**Tag 16:** Ankunft in Deutschland am nächsten Morgen, da die Flüge aufgrund der Zeitverschiebung über Nacht gehen.

### Inkludierte Leistungen:

- Alle Flüge ab Deutschland mit Air France/Delta (23 kg Freigepäck)
- 14 Tage Mietwagen mit Vollkaskoversicherung ohne Selbstbeteiligung
- 2 Nächte im Hotel Plantation on Crystal River mit Frühstück
- 2 Schnorchelausflüge zu den Manatees im Crystal River
- Eine Nacht im Hotel Silver Surf in Bradenton Beach
- Eine Nacht im Hotel The Inn on Fifth in Naples
- 6 Nächte im Hotel Ocean Pointe Appartements in Key Largo
- 8 Bootstauchgänge bei der Tauchbasis Scuba Fun
- 3 Nächte im Hotel Douglas House in Key West mit Frühstück
- Eine Nacht im Hotel Leslie in Miami Beach

### Nicht inkludierte Leistungen:

- Flugsteuern € 420,00



# Haie!

Die meisten Taucher wollen Großfische sehen. Bedauerlicherweise wissen das die Haie nicht. Sie sind oft schüchtern und mögen dummerweise auch eher strömungsreiches und kaltes Wasser. Entsprechend ist es in den meisten Tauchregionen eine echte Besonderheit Haie zu entdecken. In Südafrika dagegen sind Haie das Normalste von der Welt.

Schwarzspitzen-Hochsee-Haie, Bullenhaie, Sandtigerhaie, Tigerhaie, Hammerhaie, weiße Haie... Und selbst wenn man schon viele Haie gesehen hat, so kribbelt es doch immer wieder im Bauch, wenn es im Wasser auf einmal dunkler wird und einer der massigen Räuber auf der Bildfläche erscheint. Genau deshalb fährt man zum Tauchen nach Südafrika! Für dieses Gefühl...

**Tag 1:** Sie fliegen von Europa nach Südafrika, genauer gesagt nach Durban. Manchmal ist ein Zwischenstopp notwendig oder sinnvoll (ab und zu gibt es sensationell günstige Angebote) und manchmal gibt es Nonstop-Verbindungen. So oder so fliegen Sie aber über Nacht.

*Normalerweise lautet die Frage „Werden wir heute Haie sehen“.*

*In Südafrika lautet die Frage „Wieviele Haie werden wir heute sehen?“!!!*

*Oder: „Welche Haie werden wir heute sehen?“...*

**Tag 2:** Wenn Sie in Südafrika ankommen, werden Sie sich erstaunlich frisch fühlen – zu mindestens im Vergleich zu einigen anderen Fernreisen. Der Grund ist, dass es nach Südafrika keine oder maximal nur eine Stunde Zeitverschiebung gibt. Direkt am Flughafen nehmen Sie Ihren Mietwagen entgegen und fahren Richtung Süden in das kleine Örtchen Umkomaas. Aber Vorsicht, hier herrscht Linksverkehr! Wir würden ein Auto ohne manuelle Gangschaltung, sondern mit Automatik, für Sie buchen, damit die Umstellung leichter fällt. Dann betätigen Sie aus Gewohnheit wenigstens nur noch den Scheibenwischer, anstelle des Blinkers...

**Tag 3 bis 7:** Kaum zu glauben, dass dieser kleine Ort Umkomaas ein solcher Tauchermagnet sein kann?! Bei der Anreise werden Sie aber schnell sehen, dass es hier zahlreiche Tauchanbieter gibt. Wir arbeiten mit einer erfahrenen Tauchbasis zusammen, die tolle und seriöse Tauchtouren anbietet. Den Namen Aliwal Shoal werden Sie vielleicht schon einmal gehört haben: So heißt das weltbekannte Riff hier. Gehen Sie früh schlafen, denn wer in Südafrika tauchen gehen möchte, muss sich an einen etwas

anderen Tagesrhythmus gewöhnen. Hier steht man früh auf, ganz einfach weil es nachmittags zu wellig auf See wird. Um 5.30 Uhr klingelt der Wecker, schnell aufstehen, frühstücken, Treffpunkt ist um 6 Uhr morgens. Bis das Boot im Wasser ist, vergeht noch ein wenig Zeit und der Kapitän muss es vor allem erst einmal über die Brandungswelle bekommen. Ein wichtiger Tipp: Halten Sie sich gut fest! Danach werden Sie sich ertappen, wie Sie die bleigraue Wasseroberfläche nach Flossen absuchen. Wenn Sie schließlich ankommen, schnellt der Puls zackig nach oben. Das Wasser ist kalt, entsprechend ist Ihr Tauchanzug dick. Und trotzdem ist der erste Moment im Wasser nicht erfrischend. Wenn es dann schließlich zur ersten Begegnung mit einem der vielen Haiarten kommt, ist alles vergessen und Sie werden einfach nur glücklich sein, hier zu sein. Endlich sehen Sie Haie. Und zwar normalerweise so viele, dass Sie es richtig genießen können.

**Tag 8:** Einige Tage später sind Sie ein angehender Großfischexperte und suchen deshalb eine neue Herausforderung. Deshalb rein ins Auto und ab geht es eine Stunde Richtung Süden.







1



2



3



8

1+8 | Aliwal Shoal  
 2 | Camps Bay  
 3 | Umkomaas  
 4 | Emerald Cove  
 5+6 | Blue Ocean Dive Resort  
 7 | Protea Banks



7

Gibt es etwas, dass noch „größer“ ist das Aliwal Shoal Riff? Vermutlich, und zwar das langgezogene Riff der Protea Banks. Der dazugehörige Ort, den Sie in Ihr Navigationssystem eingeben, heißt Shelly Beach. Gute Fahrt.

**Tag 9 bis 13:** Shelly Beach ist eine richtig große Stadt, was Sie vielleicht etwas überraschen wird. Das Tauchgebiet hier ist in jedem Fall weltbekannt. Demzufolge werden Sie auch Taucher aus aller Welt treffen. An der Tauchbasis hängt ein Schild was am Tag zuvor während des Tauchgangs gesehen wurde:


10 Gitarrenhaie, 5 Bullenhaie, 3 Schwarzspitzen-Hochsee-Haie und 4 Hammerhai-Schulen. Da bleibt einem kurz der Mund offen stehen. Nachmachen! Das ist die Devise. Also, wieder früh ins Bett und zeitig aufstehen. Der Hafen in Shelly Beach ist etwas belebter, weshalb es ein wenig dauert, bis Ihr Boot ins Wasser darf. Im Gegensatz zum Aliwal Shoal sieht man hier im Wasser kaum den Grund. Nur Blauwasser. Entsprechend sollten Sie ausgebildet sein und mit Strömung gut umgehen können. Ab jetzt heißt es sich treiben lassen und schauen was kommt. Und dann passiert es. Hier ein Bullenhai, da ein Schwarzspitzen-Hochsee-Hai. Auf dem schlecht zu erkennenden Grund sehen Sie tatsächlich Gitarrenhaie. Auch wenn die Sicht manchmal nicht so gut ist, schauen Sie immer

nach links und rechts. Eine Hammerhai-Schule könnte nur Augenblicke entfernt sein. Diese Momente werden Sie nie vergessen. Niemals. Wenn die Wand aus Blau sich auf einmal öffnet und sie unzählige „wackelnde“ Hammerhaie entdecken. Sensationell. Ihr Logbuch wird plätzen... ABER, es kann auch vorkommen, dass Sie einen Tauchgang mal gar nichts sehen werden! Außer blaues Wasser. Das ist das Besondere hier in Südafrika, es kann ALLES passieren.

**Tag 14:** Um dieser Reise noch ein großes Finale zu verleihen, fahren Sie zurück zum Flughafen von Durban und fliegen in die schönste Stadt Südafrikas: Kapstadt. Ihre Vorfreude wird gigantisch sein, denn Kapstadt ist einfach Kapstadt – eine der beeindruckendsten Städte der Welt.

**Tag 15:** Es gibt so viel zu sehen: fahren Sie hoch zum Tafelberg (eines der sieben Naturwunder der Erde), schlendern Sie die durch die Passagen der Waterfront, fahren Sie günstig per Hop-on-Hop-off-Bus nach Camps Bay und bestaunen die zwölf Apostel... Und laden Sie vorher Ihre Kamera beziehungsweise Ihr Handy auf – es gibt viel festzuhalten!

**Tag 16:** Meistens gehen die Flüge erst am Nachmittag, so dass Sie den Vormittag auch



5



6



4

noch in Kapstadt nutzen können. Danach geht es leider wieder gen Heimat...

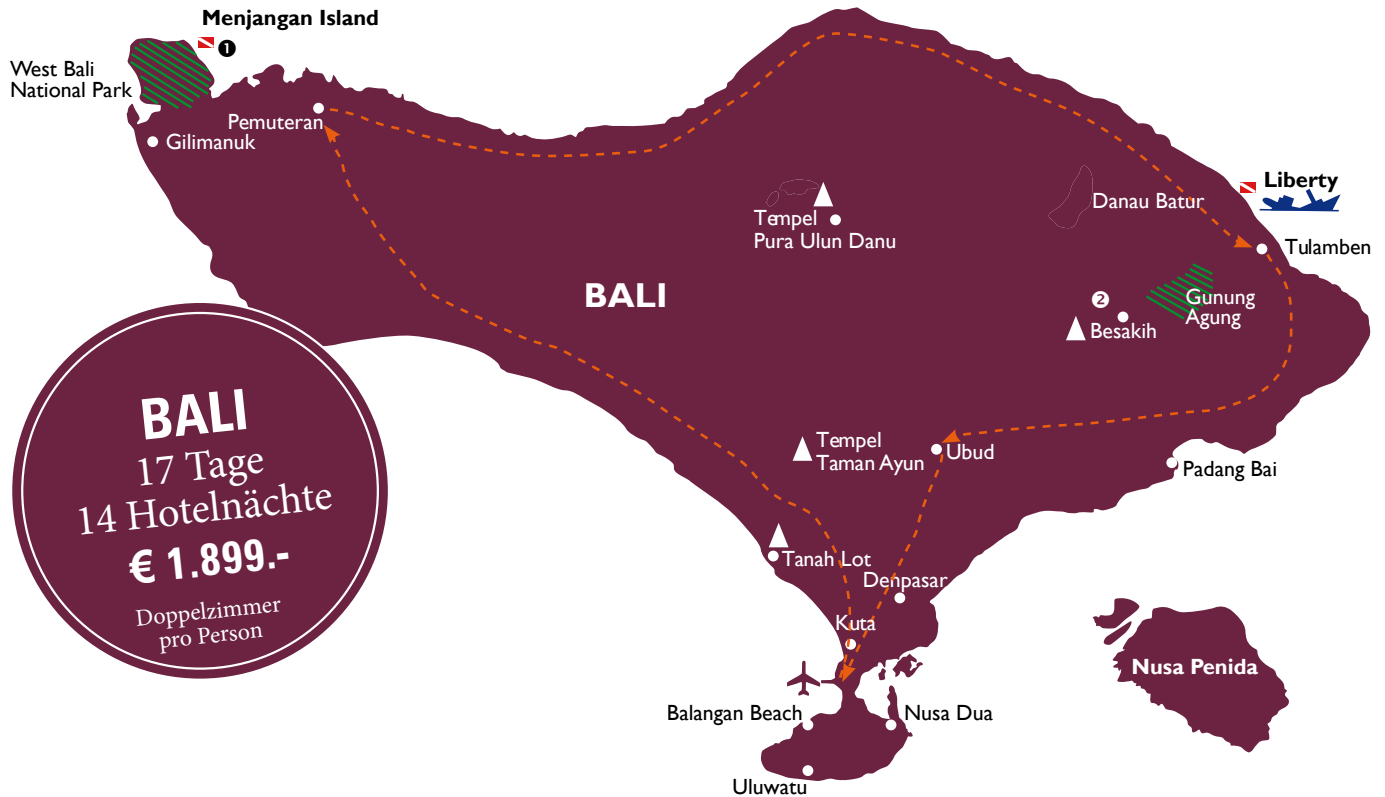
**Tag 17:** Ihr Flug geht über Nacht und Sie kommen am nächsten Tag wieder in Europa an. Wieder ohne Zeitverschiebung... Eine Stunde zählt nämlich nicht.

### Inkludierte Leistungen:

- Alle Flüge ab Deutschland mit Turkish Airlines (23 kg Freigepäck)
- 12 Tage Mietwagen inklusive Vollkaskoversicherung ohne Selbstbeteiligung
- 6 Nächte im Hotel Blue Ocean Dive Resort mit Frühstück
- 8 Tauchgänge bei der Tauchbasis Blue Ocean
- 6 Nächte im Hotel Emerald Cove
- 6 Tauchgänge bei der Tauchbasis Adventure Aquaplanet
- Inlandsflug Durban nach Kapstadt (23 kg Freigepäck)
- 2 Nächte im Hotel The Charles mit Frühstück

### Nicht inkludierte Leistungen:

- Flugsteuern € 470,00
  - Transfer in Kapstadt
- Aufpreise:  
 Emirates € 190,00 p. P.  
 South African Airways € 240,00 p. P



# Von Hirschen und Mantas

*Lassen Sie den Süden links liegen – der Norden ist das Taucherparadies.*

Die indonesische Insel Bali ist vermutlich eine der am meisten „präsentierten“ Regionen weltweit. Influencer posten täglich aberwitzig viele Bilder aus Bali, es gibt zahlreiche Berichte über die unterschiedlichen Tempelanlagen und dann ist es schlichtweg ein ausgesprochen beliebtes Urlaubsziel. Zu Recht! Wie so oft, sollte man nur idealerweise auch auf Bali wissen, welche Bereiche lohnenswert und welche vielleicht überlaufen oder eventuell sogar überbewertet sind. Für Taucher gilt das im Besonderen.



Reisfeld Ubud

Auf Bali ist unsere Philosophie besonders auffällig, denn unser Programm erscheint in der Tat überschaubar. Tatsächlich bieten wir nämlich nur genau zwei Tauchhotels an! Zwei! Der

Hintergrund ist aber schlichtweg der, dass wir ein echter Spezialist sein wollen und wir sehen unsere Aufgabe vor allem darin gute Produkte auszuwählen. Natürlich könnte man in jedem Gebiet viele oder zu mindestens alle bekannten Hotels anbieten, aber dann ist der Kunde ja nicht wirklich schlauer. Als wir uns für Bali interessiert haben, waren wir wie immer vor Ort, haben uns viele Hotels angesehen und uns am Ende ganz klar für zwei Hotels in zwei unterschiedlichen Regionen entschieden. Gut ist gut! Wir waren von Anfang an so sehr von diesen beiden Hotels überzeugt, so dass wir gar keine Missverständnisse aufkommen lassen möchten. Dies hat im Laufe der Jahre dazu geführt, dass wir mit beiden Hotels und den dazugehörigen Tauchbasen eine wunderbare Geschäftsbeziehung aufgebaut haben, bei der jede Seite weiß, was sie am Partner hat. Davon profitieren auch Sie als Gäste...

**Tag 1:** Sie fliegen von Europa nach Indonesien, wobei immer ein Zwischenstopp notwendig ist. Selbstverständlich kümmern wir uns aber um die beste Flugverbindung - was bedeutet eine günstige Variante mit sehr guten Flugzeiten.

**Tag 2:** Ankunft auf Bali! Der Flughafen von Denpasar befindet sich leicht außerhalb der Stadt. Aufgrund der Zeitverschiebung Richtung Osten ging der Flug über Nacht und Sie kommen demzufolge einen Tag nach der Abreise an. Am Flughafen erwartet Sie schon Ihr Transferfahrer und bringt Sie entlang der Berge in Ihr erstes Hotel.


**Tag 3 bis 7:** Pemuteran, im Nordwesten der Insel, gilt als eines der schönsten Tauchgebiete Balis. Genau dort haben wir für Sie mit dem Hotel Pondok Sari eines der beliebtesten Resorts herausgesucht. Vor allem der dicht bewachsene tropische Garten ist eines der Markenzeichen der Anlage. Die Standard-Zimmerkategorie mit Outdoor-Badezimmer ist völlig ausreichend, denn alle Unterkünfte wurden sehr ansprechend im indonesischen Stil gestaltet. Sie werden das Duschen im Freien lieben! Inmitten dieser Oase der Ruhe und Entspannung befindet sich sogar ein noch schönerer Spa – die Massagen mit Blick auf den Teich sind weltklasse.

Das Tauchen vor der Insel Menjangan ❶ ist richtig gut. Die unversehrten Abhänge, die nor-





1 | Nusa Penida  
2 | Besakih Tempel  
3 | Monkey Forrest



4 | Pondok Sari  
5 | Tauch Terminal  
6 | Tulamben



malerweise guten Sichtweiten und die Vielfalt der Korallen machen dieses Gebiet zu einem der besten Tauchspots der Insel. Der Name Menjangan bedeutet übrigens im indonesischen Hirsch und die Insel wurde deshalb so benannt, weil die Einheimischen im Frühjahr immer Hirsche gesehen haben, die die fast 2 km lange Strecke vom Festland aus geschwommen sind. Erstaunlich!


Obwohl das Essen im Hotelrestaurant richtig lecker ist, sollten Sie unbedingt auch mal außerhalb des Resorts essen gehen. Die einfachen Warungs (indonesisch: Straßen-Lädchen) oder auch die kleinen einheimischen Restaurants direkt im Ort sind absolut empfehlenswert.

**Tag 8:** Es geht nun weiter in den Osten der Insel, und zwar nach Tulamben. Den ca. 3-stündigen Transfer arrangieren wir für Sie. Ihr nächstes Ziel ist das Hotel Tauch Terminal. Der Name klingt zugegebenermaßen vielleicht etwas „sperrig“, aber die Anlage wird Sie überzeugen. Genauso ging es uns auch.

**Tag 9 bis 13:** Tulamben ist den meisten Tauchern auf Bali ein Begriff, weil sich hier der



vermeintlich bekannteste Tauchplatz der Insel befindet: das Wrack der USS Liberty. Mit 120m Länge ist es ein Paradies für Fotografen. Das Beste allerdings ist, dass es sich hierbei quasi um das Hausriff des Tauch Terminals handelt. Sie haben richtig gelesen, dieser Tauchplatz liegt in der Bucht direkt vor dem Hotel! Während viele Taucher aus der Umgebung aufwendig anreisen, können Sie gemütlich morgens vor allen anderen einfach vom Hotel aus ins Wasser gleiten und diesen Spot vor allen anderen genießen. Nach dem Tauchen werden Sie viel Zeit im oder rund um den Infinity Pool des Hotels verbringen. Er ist schlichtweg so schön, dass man ihn nicht ignorieren kann. Und die dazugehörige Bar direkt am Meer ist zauberhaft.

Sehr gerne möchten wir Ihnen noch einen Ausflug zum Besakih-Tempel  ans Herz legen. Es handelt sich um den Muttertempel Balis.

Ein weiterer Vorteil des Tauch Terminals ist, dass das Hotel über eine weitere Tauchstation im Hafentort Padang Bai verfügt, wodurch Tagestouren zur vorgelagerten Insel Nusa Penida angeboten werden können. Diesen Trip sollten Sie sich nicht entgehen lassen, denn hier haben Sie eine sehr gute Chance auf Mantas!

**Tag 14:** Als weiteren Höhepunkt haben wir noch einen kurzen Aufenthalt in der Künstlerstadt Ubud für Sie eingeplant. Auch wenn der Ort etwas von seiner Ursprünglichkeit eingebüßt hat, so ist er trotzdem nach wie vor einen Besuch wert. Die Atmosphäre dort ist einfach einmalig.

**Tag 15:** Erkunden Sie den Monkey Forrest und passen Sie dabei gut auf Ihre „Sachen“ auf. Die Affen sind sehr aktiv und alles andere als scheu. Bummeln Sie durch die Straßen, stöbern Sie in den kleinen Geschäften und lassen Sie sich treiben. Ubud ist ein MUSS auf Bali...



**Tag 16:** Leider steht nun schon wieder die Heimreise an. Der Rückflug erfolgt wieder mit Zwischenstopp.

**Tag 17:** Sie fliegen über Nacht und kommen am nächsten Tag wieder in Europa an.

### Inkludierte Leistungen:

- Alle Flüge ab Deutschland mit Singapore Airlines (30 kg Freigepäck)
- Alle Transfers auf Bali
- 6 Nächte im Hotel Pondok Sari mit Frühstück
- 8 Tauchgänge bei der Tauchbasis Werner Lau
- 6 Nächte im Hotel Tauch Terminal mit Frühstück
- 6 Tauchgänge bei der Tauchbasis Tauch Terminal
- Eine Tagestour nach Nusa Penida mit zwei Tauchgängen
- 2 Nächte im Hotel Suarti Boutique Village mit Frühstück

### Nicht inkludierte Leistungen:

- Flugsteuern € 140,00



Nautilus Tauchreisen  
Erster Tauchreiseveranstalter Europas seit 1965

Telefon +49 / 8143 / 93 10 -0  
Telefax +49 / 8143 / 93 10 -13

eMail [info@nautilus-tauchreisen.de](mailto:info@nautilus-tauchreisen.de)  
Internet [www.nautilus-tauchreisen.de](http://www.nautilus-tauchreisen.de)